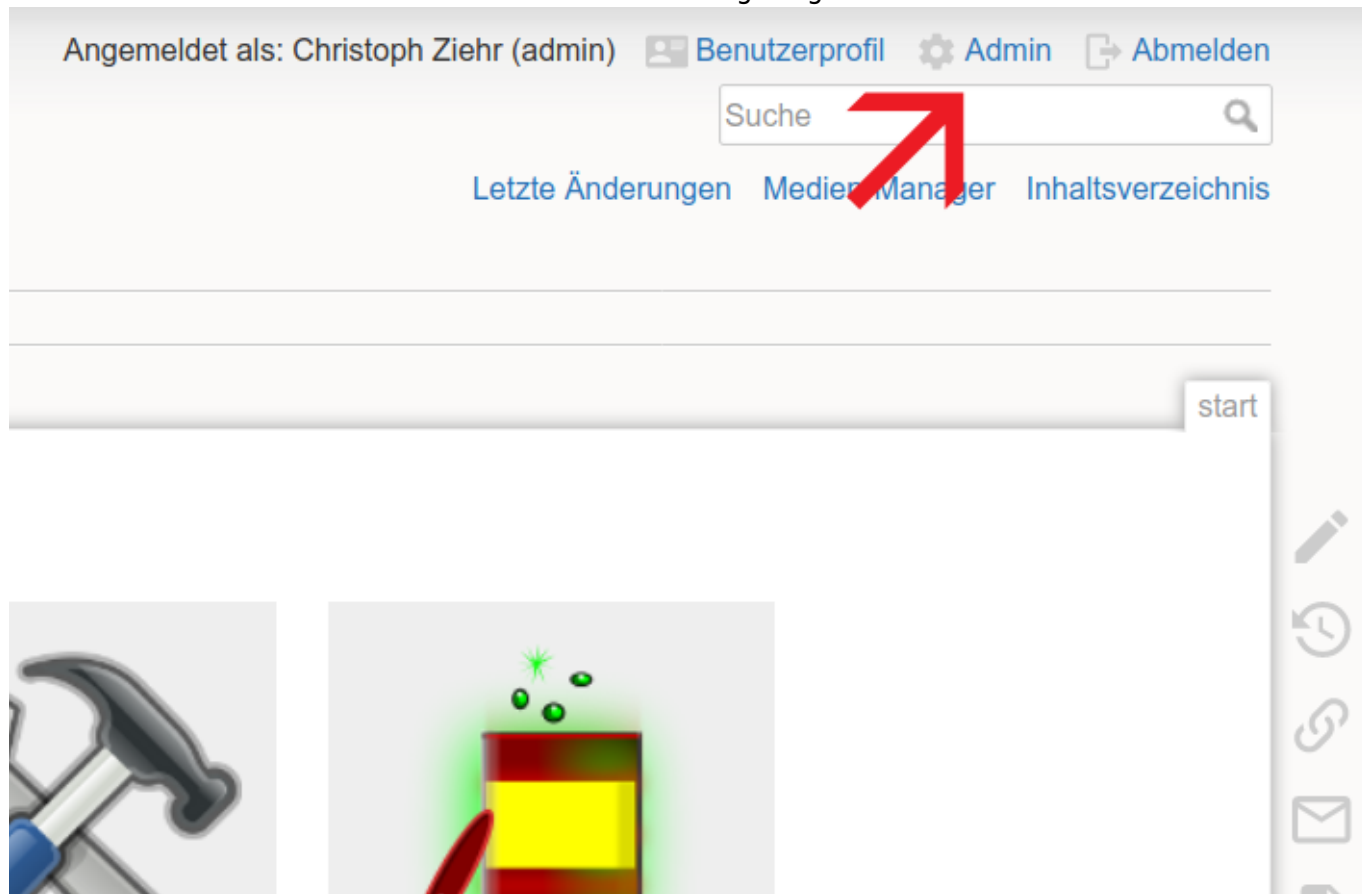


Admin-Bereich

Im Admin-Bereich, dort mit der Überschrift **Administration** bezeichnet, können allgemeine Einstellungen für das Wiki vorgenommen werden.

Admin-Bereich öffnen

Nachdem sich ein Benutzer mit Administrator-Berechtigung angemeldet hat, bekommt dieser in der rechten oberen Ecke einen Link zum Admin-Bereich angezeigt:



Auf Geräten mit kleinem Bildschirm, zum Beispiel Smartphones, ist der Link zum Admin-Bereich ggf. in einem Menü mit dem Namen **Werkzeuge** zu finden.







Funktionen im Admin-Bereich

Nach dem Klick auf den **Admin**-Link bekommen Sie die Funktionen des Admin-Bereichs angezeigt, was wie folgt aussieht:

[start](#)





Administration

Folgende administrative Aufgaben stehen in DokuWiki zur Verfügung:



-  [Benutzerverwaltung](#)
-  [Einstellungen fürs Template-Design](#)
-  [Erweiterungen verwalten](#)
-  [Konfiguration](#)
-  [Zugangsverwaltung](#)
-  [Seiten wiederherstellen](#)

Weitere Plugins

Release 2020-12-06 Dezember 2020

-  [CKEditor CSS Tool](#)
-  [Einsatzleiterwiki aktualisieren](#)
-  [Suchindex Manager](#)
-  [Wikis abgleichen](#)

Im oberen Bereich sind die folgenden Funktionen zu finden:

- [Benutzerverwaltung](#): Benutzer anlegen, deren Daten ändern und löschen.
- [Einstellungen fürs Template-Design](#) 
- [Erweiterungen verwalten](#): [Templates](#) und [Plugins](#) installieren, verwalten/aktualisieren und löschen
- [Konfiguration](#): Allgemeine Einstellungen für das Wiki vornehmen
- [Zugangsverwaltung](#): Für Benutzer oder Benutzergruppen festlegen, auf welche Seiten diese zugreifen dürfen.
- [Seiten wiederherstellen](#) 

Im Abschnitt **Weitere Plugins** sind Funktionen aufgelistet, welche durch Plugins bereitgestellt werden. Diese Funktionalitäten sind im Hilfe-Bereich unter [Plugins](#) zu finden.