

Hilfe und Dokumentation

Diese Seite befindet sich derzeit im Aufbau bzw. in Überarbeitung und ist noch nicht komplett funktionsfähig!

Die technische Grundlage des Einsatzleiterwikis

1. [Die technische Grundlage des Einsatzleiterwikis](#)

Einsatzleiterwiki benutzen

1. [Das Hauptfenster](#)
2. [Übersicht](#)
 - [Seitennamen](#)
 - [Namensräume](#)
 - [Die Suche benutzen](#)
 - [Artikelprüfer](#)
 - [Der Index](#)
 - [Letzte Änderungen](#)
 - [Ältere Versionen](#)
 - [Schnellasten](#)
 - [RSS und ATOM Feeds](#)
 - [Den Seitenquelltext betrachten](#)
 - [Seiten exportieren](#)
3. [Artikel bearbeiten allgemein](#)
 - [Seite anlegen](#)
 - [Seite löschen](#)
 - [Zusammenfassung und kleine Änderung](#)
 - [besondere Funktionen](#)
 - [Seitenvorlagen](#)
 - [Die Rechtschreibprüfung](#)
 - [Wie das Seitensperren funktioniert](#)
 - [HTML und PHP einbinden](#)
4. [Artikelbearbeitung mit dem FCK-Editor](#)
5. [Artikelbearbeitung mit dem Standardeditor](#)
 - [Quickbuttons zur Textformatierung](#)
 - [Generelle Textformatierung \(Schriftarten, Fußnoten, ..\)](#)
 - [Unterschiedliche Link Typen: intern, extern, E-Mail, Windows-Freigaben](#)
 - [Seitenaufteilung](#)
 - [Bilder, hochgeladene Dateien](#)
 - [Listen \(geordnet und ungeordnet\)](#)
 - [Tabellen](#)
 - [Smileys, Abkürzungen und Typographie](#)
 - [Blöcke \(z.B. um Quellcode anzuzeigen\)](#)

Plugins

Plugins sind Erweiterungen der zugrunde liegenden DokuWiki-Software um weitere Funktionen. Es sind neben den entsprechenden Inhalten zu einem großen Teil die Plugins, die aus der *normalen* Wiki-Software das Einsatzleiterwiki machen.

Die folgenden Plugins sind in der Einsatzleiterwiki-Standardinstallation enthalten:

- [Texteditor](#) mit einfacher Bedienoberfläche

- [Weiterleitung auf andere Seite](#) zur Erstellung von Synonymen
- [Abschalten der Volltextsuchfunktion](#) für einzelne Namensräume
- [Einbinden von Berechnungsformularen](#) durch Integration von PHP-, HTML- und JavaScript-Quelltext
- [Seitendesign wechseln](#), z.B. beim Zugriff mit mobilen Geräten
- [Verlinkte nicht vorhandene Artikel anzeigen](#)
- [Datenbank der Volltextsuchfunktion neu erzeugen](#)
- [Einzelnen Artikel aus dem eigenen lokalen Einsatzleiterwiki auf einfache Weise dem Projekt zur Verfügung stellen](#)
- [Automatisch erzeugtes Inhaltsverzeichnis einer Kategorie erstellen](#)
- [Datenbestand des eigenen lokalen Einsatzleiterwikis mit dem Server des Projekts synchronisieren](#)




Folgende Plugins werden nicht mit dem Einsatzleiterwiki mitgeliefert, sind aber evtl. für fortgeschrittene User interessant. Wenn Sie sich nicht sicher sind wie ein Plugin installiert wird, können Sie dies auf der Seite [plugin_installation](#) nachlesen.

- [separaten Mailserver benutzen](#), wenn auf dem Server auf dem das Einsatzleiterwiki läuft kein eigener Mailserver eingerichtet ist.

Download und Installation

- [Einsatzleiterwiki Systemvoraussetzungen](#)
- [Download und Installation](#)
- Manuell installieren:
 - [Download und Manuelle Installation unter Windows](#)
 - [Download und Start des EinsatzleiterwikiStick](#) (für portablen Betrieb auf einem USB-Stick für die Nutzung an verschiedenen Rechnern unter Windows)
 - [Download und Manuelle Installation unter Android](#)
 - [Download und Manuelle Installation unter Linux](#)
 - [Download und Manuelle Installation unter Mac OS](#)
- [Fehlersuche](#) Was tun wenn das Einsatzleiterwiki nicht funktioniert?
- [Einrichtung eines eigenen Wiki-Server-Client-Systems](#)
- [Update auf eine neuere Version des Einsatzleiterwikis](#)

Administration

1. [Konfiguration](#)
 1. [Schöne URLs durch "Rewriting"](#)
2. [Zugriffsrechte](#)
 1. [Zugriffskontrolle durch ACLs](#)
 2. [Authentifizierungs-Methoden](#) (englisch)  ?
3. [Wartung](#)  ?
4. [Kommandozeilen Werkzeuge](#)  ?
 1. [Medien/Dateien](#)
 - [Mime Type Konfiguration](#)
 2. [„Geschlossene“ Wikis](#)
 - [Registrierung und Anmeldung](#)

- [Email Abonnieren](#)

3. Kleiner Style Leitfaden

- [Anpassung der Ansicht](#)
- [Anpassung des Navigations-Menüs am linken Rand](#)
- [Einfügen des eigenen Logos](#)
- [Hinweis auf nicht überprüfte Inhalte](#) (eher für größere Feuerwehren interessant)
- [Zugriff auf das Wiki nur angemeldeten Benutzern erlauben](#)
- [Benutzerdatenbank einer bereits vorhandenen Installation des CMS Joomla verwenden anstatt die Benutzer im Einsatzleiterwiki anzulegen](#)
- [Datensicherung](#)

DokuWiki an die eigenen Bedürfnisse anpassen

1. [Templates](#)
2. [Mehrsprachigkeit](#)
3. [Die Bedeutung von Stylesheets](#) (englisch)
4. [Entwicklung](#) (englisch)
5. [Implementierung eines eigenen Authentifikations-BackEnd](#) (englisch)

Demonstration

- [Lernen Sie die Möglichkeiten kennen die das Einsatzleiterwiki Ihnen bietet und erfahren Sie, wo es sich gegenüber gedruckten Werken und anderen Softwarelösungen abhebt.](#)

Technische Dokumentation

Artikel in diesem Bereich sind für normale Benutzer nicht relevant und nur für die (Weiter-)Entwicklung des Einsatzleiterwikis interessant, sie beschreiben die Anpassungen der ursprünglichen Wiki-Software an die speziellen Erfordernisse des Einsatzleiterwikis und besondere, weil automatisiert und/oder mit anderer Software durchgeführte Erstellung von Inhalten (z.B. Rettungsdatenblätter).

- [Modifikation der DokuWiki-Software](#)
- [Template-Anpassungen](#)
- [Installierte Plugins und ggf. vorgenommene Anpassungen](#)
- [Erstellung der Rettungsdatenblätter](#)

Quelle

Viele Inhalte dieser Hilfe wurden aus dem DokuWiki-Handbuch entnommen, welches unter <https://www.dokuwiki.org/de:manual> zu finden ist (veröffentlicht unter der „CC Attribution-Share Alike 3.0 Unported“-Lizenz)