

Hilfe und Dokumentation

Diese Seite befindet sich derzeit im Aufbau bzw. in Überarbeitung und ist noch nicht komplett funktionsfähig!

Die technische Grundlage des Einsatzleiterwikis

1. [Die technische Grundlage des Einsatzleiterwikis](#)

Einsatzleiterwiki benutzen

1. [Das Hauptfenster](#)
2. [Übersicht](#)
 - [Seitennamen](#)
 - [Namensräume](#)
 - [Die Suche benutzen](#)
 - [Artikelprüfer](#)
 - [Der Index](#)
 - [Letzte Änderungen](#)
 - [Ältere Versionen](#)
 - [Schnellasten](#)
 - [RSS und ATOM Feeds](#)
 - [Den Seitenquelltext betrachten](#)
 - [Seiten exportieren](#)
3. [Artikel bearbeiten allgemein](#)
 - [Seite anlegen](#)
 - [Seite löschen](#)
 - [Zusammenfassung und kleine Änderung](#)
 - [besondere Funktionen](#)
 - [Seitenvorlagen](#)
 - [Die Rechtschreibprüfung](#)
 - [Wie das Seitensperren funktioniert](#)
 - [HTML und PHP einbinden](#)
4. [Artikelbearbeitung mit dem FCK-Editor](#)
5. [Artikelbearbeitung mit dem Standardeditor](#)
 - [Quickbuttons zur Textformatierung](#)
 - [Generelle Textformatierung \(Schriftarten, Fußnoten, ..\)](#)
 - [Unterschiedliche Link Typen: intern, extern, E-Mail, Windows-Freigaben](#)
 - [Seitenaufteilung](#)
 - [Bilder, hochgeladene Dateien](#)
 - [Listen \(geordnet und ungeordnet\)](#)
 - [Tabellen](#)
 - [Smileys, Abkürzungen und Typographie](#)
 - [Blöcke \(z.B. um Quellcode anzuzeigen\)](#)

Plugins

Plugins sind Erweiterungen der zugrunde liegenden DokuWiki-Software um weitere Funktionen. Es sind neben den entsprechenden Inhalten zu einem großen Teil die Plugins, die aus der *normalen* Wiki-Software das Einsatzleiterwiki machen.




- [Texteditor](#) mit einfacher Bedienoberfläche
- [Weiterleitung auf andere Seite](#) zur Erstellung von Synonymen

- [Abschalten der Volltextsuchfunktion](#) für einzelne Namensräume
- [Einbinden von Berechnungsformularen](#) durch Integration von PHP-, HTML- und JavaScript-Quelltext
- [Seitendesign wechseln](#), z.B. beim Zugriff mit mobilen Geräten
- [Verlinkte nicht vorhandene Artikel anzeigen](#)
- [Datenbank der Volltextsuchfunktion neu erzeugen](#)
- [Einzelnen Artikel aus dem eigenen lokalen Einsatzleiterwiki auf einfache Weise dem Projekt zur Verfügung stellen](#)
- [Automatisch erzeugtes Inhaltsverzeichnis einer Kategorie erstellen](#)
- [Datenbestand des eigenen lokalen Einsatzleiterwikis mit dem Server des Projekts synchronisieren](#)

Download und Installation

- [Einsatzleiterwiki Systemvoraussetzungen](#)
- [Download und Installation](#)
- Manuell installieren:
 - [Download und Manuelle Installation unter Windows](#)
 - [Download und Manuelle Installation unter Android](#)
 - [Download und Manuelle Installation unter Linux](#)
 - [Download und Manuelle Installation unter Mac OS](#)
- [Fehlersuche](#) Was tun wenn das Einsatzleiterwiki nicht funktioniert?
- [Einrichtung eines eigenen Wiki-Server-Client-Systems](#)
- [Update auf eine neuere Version des Einsatzleiterwikis](#)

Administration

1. [Konfiguration](#)
 1. [Schöne URLs durch "Rewriting"](#)
2. [Zugriffsrechte](#)
 1. [Zugriffskontrolle durch ACLs](#)
 2. [Authentifizierungs-Methoden \(englisch\)](#)  ?
3. [Wartung](#)  ?
4. [Kommandozeilen Werkzeuge](#)  ?
 1. [Medien/Dateien](#)
 - [Mime Type Konfiguration](#)
 2. [„Geschlossene“ Wikis](#)
 - [Registrierung und Anmeldung](#)
 - [Email Abonnieren](#)
 3. [Kleiner Style Leitfaden](#)
 - [Anpassung der Ansicht](#)
 - [Anpassung des Navigations-Menüs am linken Rand](#)
 - [Einfügen des eigenen Logos](#)
 - [Zugriff auf das Wiki nur angemeldeten Benutzern erlauben](#)
 - [Benutzerdatenbank einer bereits vorhandenen Installation des CMS Joomla verwenden anstatt die Benutzer im Einsatzleiterwiki anzulegen](#)

- [Datensicherung](#)

DokuWiki an die eigenen Bedürfnisse anpassen

1. [Templates](#)
2. [Mehrsprachigkeit](#)
3. [Die Bedeutung von Stylesheets](#) (englisch)
4. [Entwicklung](#) (englisch)
5. [Implementierung eines eigenen Authentifikations-BackEnd](#) (englisch)

Demonstration

- [Lernen Sie die Möglichkeiten kennen die das Einsatzleiterwiki Ihnen bietet und erfahren Sie, wo es sich gegenüber gedruckten Werken und anderen Softwarelösungen abhebt.](#)

Technische Dokumentation

Artikel in diesem Bereich sind für normale Benutzer nicht relevant und nur für die (Weiter-)Entwicklung des Einsatzleiterwikis interessant, sie beschreiben die Anpassungen der ursprünglichen Wiki-Software an die speziellen Erfordernisse des Einsatzleiterwikis und besondere, weil automatisiert und/oder mit anderer Software durchgeführte Erstellung von Inhalten (z.B. Rettungsdatenblätter).

- [Modifikation der DokuWiki-Software](#)
- [Template-Anpassungen](#)
- [Installierte Plugins und ggf. vorgenommene Anpassungen](#)
- [Erstellung der Rettungsdatenblätter](#)

Quelle

Viele Inhalte dieser Hilfe wurden aus dem DokuWiki-Handbuch entnommen, welches unter <https://www.dokuwiki.org/de:manual> zu finden ist (veröffentlicht unter der „CC Attribution-Share Alike 3.0 Unported“-Lizenz)