




BEIM EINATMEN GIFTIGER FLÜSSIGER STOFF, ENTZÜNDBAR, ÄTZEND, N.A.G. - UN 3488 - Gefahrrnr. 663 - ERICard-Nr. 6-46 - UN3488

Stoff	BEIM EINATMEN GIFTIGER FLÜSSIGER STOFF, ENTZÜNDBAR, ÄTZEND, N.A.G.
UN-Nummer	3488
Gefahrnummer	663
ADR-Gefahrzettel	 +  + 
ADR-Klasse	6.1
Klassifizierungscode	TFC
Verpackungsgruppe	I
ERI-Card	6-46

Unfall-Hilfeleistung

Sehr giftiger flüssiger Stoff, entzündbar, ätzend

1. Eigenschaften.

- Entwickelt gefährliche Dämpfe.
- Ätzend, kann Haut, Augen und Atemwege schädigen.
- Sehr giftig bei Verschlucken, Einatmen und Hautkontakt.
- **Flammpunkt** unter 60°C.
- Mischbar mit Wasser (mehr als 10%) oder schwerer als Wasser.

2. Gefahren.

- Die Hitzeeinwirkung auf Behälter führt zu Druckanstieg mit Berstgefahr und nachfolgender Explosion.
- Entwickelt giftige und ätzende Dämpfe, auch im Brandfall.
- Kann mit Luft explosionsfähige Gemische bilden.
- Kann Metalle angreifen, hierbei Wasserstoffgas entwickeln und mit Luft ein explosionsfähiges Gemisch bilden.
- Die Dämpfe können unsichtbar sein und sind schwerer als Luft. Sie breiten sich am Boden aus und können in Kanalisation und Kellerräume eindringen.

3. Persönlicher Schutz.

- **Chemikalienschutzanzug CSA-Vollschutz**
- Unter dem Schutzanzug gegebenenfalls Feuerschutzkleidung nach EN 469 tragen.

4. Einsatz-Massnahmen.

4.1 Allgemeine Massnahmen.

- Nicht rauchen, Zündquellen ausschließen.
- Gefahr für die Öffentlichkeit! Personen in der Nähe auffordern, in Gebäuden zu bleiben, Fenster und Türen zu schließen und Klimaanlage abzustellen. **Evakuierung von Personen** erwägen.
- Mit dem Wind vorgehen. Schutzausrüstung bereits vor dem Betreten des **Gefahrenbereichs** anlegen.
- Zahl der Einsatzkräfte im **Gefahrenbereich** beschränken.

4.2 Massnahmen bei Stoffaustritt.

- Lecks wenn möglich schließen.
- Ausgetretenes Produkt mit allen verfügbaren Mitteln auffangen.
- [Auf explosionsfähige Atmosphäre überprüfen](#).
- Keine funkenreißenden Werkzeuge verwenden. Explosionsgeschützte Ausrüstung einsetzen.
- Flüssigkeit mit Sand, Erde oder anderen geeigneten Materialien aufnehmen oder mit alkoholbeständigem [Schaum](#) abdecken.
- Falls der Stoff in offenes Gewässer oder Kanalisation gelangt, zuständige Behörde informieren.
- Falls keine Gefahren für Einsatzkräfte oder die Öffentlichkeit entstehen, Kanalisation und Kellerräume belüften.
- Dämpfe mit Wassersprühstrahl niederschlagen.
- Um die Gefährdung durch giftige Dämpfe zu vermindern, Flüssigkeit mit alkoholbeständigem [Schaum](#) abdecken.

4.3 Massnahmen bei Feuer (falls Stoff betroffen).

- Behälter mit Wasser kühlen.
- Mit alkoholbeständigem [Schaum](#) löschen, sonst mit Sprühstrahl oder Pulver, danach mit [Schaum](#) abdecken.
- Nicht mit Vollstrahl löschen.
- Brandgase wenn möglich mit Sprühstrahl niederschlagen.
- Aus Umweltschutzgründen [Löschmittel zurückhalten](#).

5. Erste Hilfe.

- Falls der Stoff in die Augen gelangt ist, mindestens 15 Minuten mit Wasser spülen und Personen sofort medizinischer Behandlung zuführen.
- Kontaminierte Kleidung sofort entfernen und betroffene Haut mit viel Wasser spülen.
- Personen, die mit dem Stoff in Berührung gekommen sind oder Dämpfe eingeatmet haben, sofort medizinischer Behandlung zuführen. Dabei alle verfügbaren Stoffinformationen mitgeben.
- Bei Verbrennungen die betroffenen Hautbereiche sofort und so lange wie möglich mit kaltem Wasser kühlen. An der Haut haftende Kleidung nicht entfernen.
- Mund-zu-Mund-Beatmung vermeiden. Beatmungsgeräte anwenden.

6. Besondere Vorsichtsmassnahmen bei der Bergung von Havariegut.

- Beim Umpumpen auf ausreichende Erdung achten.
- Explosionsgeschützte Pumpen einsetzen. Bei Elektropumpen auf geeignete [Temperaturklasse](#) achten. Mindestens T3 !
- Säurebeständige Ausrüstung einsetzen.
- Ausgetretenes Produkt in dicht schließende Behälter aufnehmen.

7. Vorsichtsmassnahmen nach dem Hilfeleistung-Einsatz.

7.1 Ablegen der Schutzkleidung.

- Vor dem Ablegen von Maske und Schutzanzug kontaminierten Anzug und Atemschutzgerät mit Wasser abspülen.
- Beim Entkleiden von kontaminierten Einsatzkräften oder bei der Handhabung von kontaminiertem Gerät chemikalienbeständige Kleidung und umluftunabhängigen Atemschutz tragen.
- Kontaminierte Reinigungsflüssigkeit zurückhalten.

7.2 Reinigung der Ausrüstung.

- Vor Verlassen der Einsatzstelle [Fachleute hinzuziehen](#).

Quelle und Copyright

Bitte nehmen Sie die Verwendungshinweise zu den ERI-Cards auf der [ERI-Card Übersichtsseite](#) zur Kenntnis.

Diese ERICard kann im Original unter folgendem Link aufgerufen werden:

http://www.ericards.net/psp/ericards.psp_ericard?lang=3&subkey=34882273

© European Chemical Industry Council (CEFIC) 2015-2017.

Web <http://www.cefic.org> - Email fjo@cefic.be - Tel (+32) 2 6767266 - Fax (+32) 2 6767432