




# METHYLCHLORSILAN - UN 2534 - Gefahnr. 263 - ERICard-Nr. 2-29 - UN2534

Stoff	METHYLCHLORSILAN
UN-Nummer	2534
Gefahrnummer	263
ADR-Gefahrzettel	  
ADR-Klasse	2
Klassifizierungscode	2TFC
Verpackungsgruppe	
ERI-Card	2-29

## Unfall-Hilfeleistung

## Verflüssigtes Gas, entzündbar und giftig

### 1. Eigenschaften.

- Ätzend, kann Haut, Augen und Atemwege schädigen.
- Bildet mit Luft explosionsfähige Gemische.
- Giftig bei Einatmen oder Hautkontakt

### 2. Gefahren.

- Entwickelt im Brandfall giftige oder reizende Gase oder Dämpfe.
- Erwärmung des Behälters führt zu Druckanstieg und Berstgefahr mit schlagartiger Freisetzung einer giftigen und entzündbaren Dampf Wolke (Gefahr eines **BLEVE**), die explodieren und sich mit einer Druckwelle (Dampf Wolkenexplosion) ausbreiten kann.
- Kontakt mit dem flüssigen Stoff führt zu Erfrierungen und schweren Augenverletzungen.
- Kann Metalle angreifen, hierbei Wasserstoffgas entwickeln und mit Luft ein explosionsfähiges Gemisch bilden.
- Das Gas kann unsichtbar sein, in Kanalisation und Kellerräume eindringen oder die Atemluft in geschlossenen Räumen verdrängen.

### 3. Persönlicher Schutz.

- **Chemikalienschutzanzug CSA-Vollschutz**
- Einsatzkräfte vor Strahlungswärme schützen! Wassersprühstrahl (Hydroschild) oder andere geeignete Maßnahmen
- Kälte-isolierende Unterkleidung und dicke Handschuhe aus Textil- oder Leder
- Unter dem Schutzanzug gegebenenfalls Feuerschutzkleidung nach EN 469 tragen.

### 4. Einsatz-Massnahmen.

#### 4.1 Allgemeine Massnahmen.

- Nicht rauchen, Zündquellen ausschließen.
- Gefahr für die Öffentlichkeit! Personen in der Nähe auffordern, in Gebäuden zu bleiben, Fenster und Türen zu schließen und Klimaanlage abzustellen. **Evakuierung von Personen** erwägen.
- Mit dem Wind vorgehen. Schutzausrüstung bereits vor dem Betreten des **Gefahrenbereichs**

anlegen.

- Zahl der Einsatzkräfte im [Gefahrenbereich](#) beschränken.
- Personen auffordern, Kellerräume, Kanalisation oder andere geschlossene tieferliegende Räume zu verlassen und nicht wieder zu betreten.

#### 4.2 Massnahmen bei Stoffaustritt.

- Lecks wenn möglich schließen.
- Ausgetretenes Produkt mit allen verfügbaren Mitteln auffangen.
- [Auf explosionsfähige Atmosphäre überprüfen](#).
- Keine funkenreißenden Werkzeuge verwenden. Explosionsgeschützte Ausrüstung einsetzen.
- Gaswolke mit Sprühstrahl niederschlagen oder verwirbeln. Sprühstrahl nicht mit flüssigem Produkt in Berührung kommen lassen.
- Falls der Stoff in offenes Gewässer oder Kanalisation gelangt, zuständige Behörde informieren.
- Falls keine Gefahren für Einsatzkräfte oder die Öffentlichkeit entstehen, Kanalisation und Kellerräume belüften.
- Um die Gefährdung durch zündfähige und giftige Dämpfe zu vermindern, Flüssigkeit z.B. mit [Schaum](#) abdecken.

#### 4.3 Massnahmen bei Feuer (falls Stoff betroffen).

- Behälter mit Wasser kühlen.
- Falls ohne Risiko möglich, Gaszufuhr absperren.
- Gasflamme nicht löschen, außer wenn unbedingt notwendig.
- Aus geschützter Stellung arbeiten, um Gefährdung der Einsatzkräfte zu reduzieren. Mobile Wasserwerfer verwenden.
- Mit Sprühstrahl oder [Pulver](#) löschen.
- Nicht mit Vollstrahl löschen.
- Brandgase wenn möglich mit Sprühstrahl niederschlagen.
- Aus Umweltschutzgründen [Löschmittel zurückhalten](#).

### 5. Erste Hilfe.

- Falls der Stoff in die Augen gelangt ist, mindestens 15 Minuten mit Wasser spülen und Personen sofort medizinischer Behandlung zuführen.
- Kontaminierte Kleidung sofort entfernen und betroffene Haut mit viel Wasser spülen.
- Personen, die mit dem Stoff in Berührung gekommen sind oder Dämpfe eingeatmet haben, sofort medizinischer Behandlung zuführen. Dabei alle verfügbaren Stoffinformationen mitgeben.
- Bei Verbrennungen die betroffenen Hautbereiche sofort und so lange wie möglich mit kaltem Wasser kühlen. An der Haut haftende Kleidung nicht entfernen.
- Mund-zu-Mund-Beatmung vermeiden. Beatmungsgeräte anwenden.
- Erfrorene Körperteile vorsichtig mit kaltem Wasser auftauen.

### 6. Besondere Vorsichtsmassnahmen bei der Bergung von Havariegut.

- Bergung des Produkts kann nicht mit Standardausrüstung durchgeführt werden! Sofort [Fachberater hinzuziehen](#).

### 7. Vorsichtsmassnahmen nach dem Hilfeleistung-Einsatz.

#### 7.1 Ablegen der Schutzkleidung.

- Vor dem Ablegen von Maske und Schutzanzug kontaminierten Anzug und Atemschutzgerät mit Wasser abspülen.
- Beim Entkleiden von kontaminierten Einsatzkräften oder bei der Handhabung von

kontaminiertem Gerät chemikalienbeständige Kleidung und umluftunabhängigen Atemschutz tragen.

- Kontaminierte Reinigungsflüssigkeit zurückhalten.

## 7.2 Reinigung der Ausrüstung.

- Vor Verlassen der Einsatzstelle [Fachleute hinzuziehen](#).

## Quelle und Copyright

Bitte nehmen Sie die Verwendungshinweise zu den ERI-Cards auf der [ERI-Card Übersichtsseite](#) zur Kenntnis.

Diese ERICard kann im Original unter folgendem Link aufgerufen werden:

[https://www.ericards.net/psp/ericards.psp\\_ericard?lang=3&subkey=25341497](https://www.ericards.net/psp/ericards.psp_ericard?lang=3&subkey=25341497)

© European Chemical Industry Council (CEFIC) 2015-2024.

<http://www.cefic.org> - Tel +32 (0)2 436 9300