




CHLORTRIFLUORID - UN 1749 - Gefahrnr. 265 - ERICard-Nr. 2-31 - UN1749

Stoff	CHLORTRIFLUORID
UN-Nummer	1749
Gefahrnummer	265
ADR-Gefahrzettel	 +  + 
ADR-Klasse	2
Klassifizierungscode	2TOC
Verpackungsgruppe	
ERI-Card	2-31

Unfall-Hilfeleistung

Verflüssigtes Gas, giftig und brandfördernd

1. Eigenschaften.

- Ätzend, kann Haut, Augen und Atemwege schädigen.
- Giftig bei Einatmen oder Hautkontakt
- Brandfördernd
- Nicht entzündbar

2. Gefahren.

- Kann bei einem Brand reagieren und giftige oder reizende Gase oder Dämpfe entwickeln.
- Erwärmung des Behälters führt zu Druckanstieg und Berstgefahr mit schlagartiger Freisetzung einer giftigen und ätzenden Dampfwolke, die sich mit einer Druckwelle ausbreiten kann (Gefahr eines BLEVE).
- Kontakt mit dem flüssigen Stoff führt zu Erfrierungen und schweren Augenverletzungen.
- Kann Metalle angreifen, hierbei Wasserstoffgas entwickeln und mit Luft ein explosionsfähiges Gemisch bilden.
- Kontakt mit brennbaren Stoffen kann einen Brand oder eine Explosion verursachen.
- Das Gas kann unsichtbar sein, in Kanalisation und Kellerräume eindringen oder die Atemluft in geschlossenen Räumen verdrängen.
- Verstärkt die Brandgefahr bei brennbaren Stoffen, insbesondere bei Kleidungsstücken.

3. Persönlicher Schutz.

- [Chemikalienschutzanzug CSA-Vollschutz](#)
- Kälte-isolierende Unterkleidung und dicke Handschuhe aus Textil- oder Leder

4. Einsatz-Massnahmen.

4.1 Allgemeine Massnahmen.

- Nicht rauchen, Zündquellen ausschließen.
- Gefahr für die Öffentlichkeit! Personen in der Nähe auffordern, in Gebäuden zu bleiben, Fenster und Türen zu schließen und Klimaanlage abzustellen. [Evakuierung von Personen](#) erwägen.
- Mit dem Wind vorgehen. Schutzausrüstung bereits vor dem Betreten des [Gefahrenbereichs](#) anlegen.
- Zahl der Einsatzkräfte im [Gefahrenbereich](#) beschränken.
- Den Kontakt mit brennbaren Stoffen (z.B. Benzin) vermeiden.
- Personen auffordern, Kellerräume, Kanalisation oder andere geschlossene tieferliegende Räume

zu verlassen und nicht wieder zu betreten.

4.2 Massnahmen bei Stoffaustritt.

- Lecks wenn möglich schließen.
- Ausgetretenes Produkt mit allen verfügbaren Mitteln auffangen.
- Gaswolke mit Sprühstrahl niederschlagen oder verwirbeln. Sprühstrahl nicht mit flüssigem Produkt in Berührung kommen lassen.
- Stoff nicht mit Sägemehl oder anderen brennbaren Materialien aufnehmen oder abdecken.
- Zur Leckabdichtung keine Stopfen/Keile aus organischem Material (z.B. Holz) verwenden.
- Falls der Stoff in offenes Gewässer oder Kanalisation gelangt, zuständige Behörde informieren.
- Falls keine Gefahren für Einsatzkräfte oder die Öffentlichkeit entstehen, Kanalisation und Kellerräume belüften.
- Um die Gefährdung durch giftige Dämpfe zu vermindern, Flüssigkeit z.B. mit [Schaum](#) abdecken.

4.3 Massnahmen bei Feuer (falls Stoff betroffen).

- Behälter mit Wasser kühlen.
- Falls ohne Risiko möglich, Gaszufuhr absperren.
- Aus geschützter Stellung arbeiten, um Gefährdung der Einsatzkräfte zu reduzieren. Mobile Wasserwerfer verwenden.
- Brandgase wenn möglich mit Sprühstrahl niederschlagen.
- Aus Umweltschutzgründen [Löschmittel zurückhalten](#).

5. Erste Hilfe.

- Falls der Stoff in die Augen gelangt ist, mindestens 15 Minuten mit Wasser spülen und Personen sofort medizinischer Behandlung zuführen.
- Kontaminierte Kleidung sofort entfernen und betroffene Haut mit viel Wasser spülen.
- Personen, die mit dem Stoff in Berührung gekommen sind oder Dämpfe eingeatmet haben, sofort medizinischer Behandlung zuführen. Dabei alle verfügbaren Stoffinformationen mitgeben.
- Mund-zu-Mund-Beatmung vermeiden. Beatmungsgeräte anwenden.
- Erfrorene Körperteile vorsichtig mit kaltem Wasser auftauen.

6. Besondere Vorsichtsmassnahmen bei der Bergung von Havariegut.

- Bergung des Produkts kann nicht mit Standardausrüstung durchgeführt werden! Sofort [Fachberater hinzuziehen](#).

7. Vorsichtsmassnahmen nach dem Hilfeleistung-Einsatz.

7.1 Ablegen der Schutzkleidung.

- Vor dem Ablegen von Maske und Schutzanzug kontaminierten Anzug und Atemschutzgerät mit Wasser abspülen.
- Beim Entkleiden von kontaminierten Einsatzkräften oder bei der Handhabung von kontaminiertem Gerät chemikalienbeständige Kleidung und umluftunabhängigen Atemschutz tragen.
- Kontaminierte Reinigungsflüssigkeit zurückhalten.

7.2 Reinigung der Ausrüstung.

- Vor Verlassen der Einsatzstelle [Fachleute hinzuziehen](#).

Quelle und Copyright

Bitte nehmen Sie die Verwendungshinweise zu den ERI-Cards auf der [ERI-Card Übersichtsseite](#) zur Kenntnis.

Diese ERICard kann im Original unter folgendem Link aufgerufen werden:

http://www.ericards.net/psp/ericards.psp_ericard?lang=3&subkey=17490944

© European Chemical Industry Council (CEFIC) 2015-2017.

Web <http://www.cefic.org> - Email fjo@cefic.be - Tel (+32) 2 6767266 - Fax (+32) 2 6767432