




# MUNITION, AUGENREIZSTOFF, mit Zerleger, Ausstoß- oder Treibladung - UN 0018 - Gefahnr. - ERI-Card-Nr. 1-02 - UN0018

Stoff	MUNITION, AUGENREIZSTOFF, mit Zerleger, Ausstoß- oder Treibladung
UN-Nummer	0018
Gefahrnummer	
ADR-Gefahrzettel	 +  + 
ADR-Klasse	1
Klassifizierungscode	1.2G
Verpackungsgruppe	
ERI-Card	1-02

## Unfall-Hilfeleistung

## Explosionsgefährliche Stoffe und Gegenstände mit der Gefahr von Splittern und Wurfstücken (Unterklasse 1.2)

### 1. Eigenschaften.

- Explosionsgefährliche Stoffe oder Gegenstände mit Explosivstoffen (z.B. Munition).
- Kann zusätzlich giftige oder ätzende Eigenschaften haben.

### 2. Gefahren.

- Splittergefahr: mit hoher Geschwindigkeit herausgeschleuderte Splitter und Wurfstücke oder Flugfeuer, das Sekundärbrände verursachen kann.
- Kann im Brandfall giftige oder ätzende Dämpfe entwickeln.

### 3. Persönlicher Schutz.

- Umluftunabhängiger Atemschutz

### 4. Einsatz-Massnahmen.

#### 4.1 Allgemeine Massnahmen.

- Nicht rauchen, Zündquellen ausschließen. In der Nähe der Ladung keine elektronischen Geräte betreiben.
- Abstand halten und sofort jede geeignete Deckungsmöglichkeit nutzen.
- Gefahr für die Öffentlichkeit ! Personen in der Nähe warnen und den [Gefahrenbereich](#) unverzüglich räumen.
- Zahl der Einsatzkräfte im [Gefahrenbereich](#) beschränken.
- Herabgefallene oder herausgeschleuderte Explosivstoffe oder Gegenstände NICHT BERÜHREN!
- Zuständige Behörden benachrichtigen.

#### 4.2 Massnahmen bei Stoffaustritt.

- KEINE MASSNAHMEN ZUR EINGRENZUNG EINES STOFFAUSTRITTS! Sofort [Fachleute hinzuziehen](#).
- Falls der Stoff in offenes Gewässer oder Kanalisation gelangt, zuständige Behörde benachrichtigen.

#### 4.3 Massnahmen bei Feuer (falls Stoff betroffen).

- KEINE MASSNAHMEN ZUR BRANDBEKÄMPFUNG! Feuer brennen lassen!
- Nur wenn der Ladungsbereich noch nicht vom Feuer erfaßt ist: Brand mit allen verfügbaren Löschmitteln bekämpfen.
- Aus geschützter Stellung arbeiten, um Gefährdung der Einsatzkräfte zu reduzieren. Mobile Wasserwerfer verwenden.
- **Gefahrenbereich** für die Bevölkerung im Umkreis von mindestens 1000 m um die Unfallstelle. Sofort räumen!
- **Gefahrenbereich** für die Einsatzkräfte im Umkreis von mindestens 500 m um die Unfallstelle . Zurückziehen!
- **Gefahrenbereich** nicht betreten und Absperrung für mindestens 6 Stunden aufrechterhalten.

#### 5. Erste Hilfe.

- Bei Verbrennungen die betroffenen Hautbereiche sofort und so lange wie möglich mit kaltem Wasser kühlen. An der Haut haftende Kleidung nicht entfernen.
- Personen, die mit dem Stoff in Berührung gekommen sind oder Dämpfe eingeatmet haben, sofort medizinischer Behandlung zuführen. Dabei alle verfügbaren Stoffinformationen mitgeben.

#### 6. Besondere Vorsichtsmassnahmen bei der Bergung von Havariegut.

- Bergung des Produkts kann nicht mit Standardausrüstung durchgeführt werden! Sofort **Fachberater hinzuziehen**.

#### 7. Vorsichtsmassnahmen nach dem Hilfeleistung-Einsatz.

##### 7.1 Ablegen der Schutzkleidung.

- Zur **Dekontamination** unbedingt **Fachleute hinzuziehen**.

##### 7.2 Reinigung der Ausrüstung.

- Vor Verlassen der Einsatzstelle **Fachleute hinzuziehen**.

### Quelle und Copyright

Bitte nehmen Sie die Verwendungshinweise zu den ERI-Cards auf der **ERI-Card Übersichtsseite** zur Kenntnis.

Diese ERICard kann im Original unter folgendem Link aufgerufen werden:

[http://www.ericards.net/psp/ericards.psp\\_ericard?lang=3&subkey=00180011](http://www.ericards.net/psp/ericards.psp_ericard?lang=3&subkey=00180011)

© European Chemical Industry Council (CEFIC) 2015-2017.

Web <http://www.cefic.org> - Email [fjo@cefic.be](mailto:fjo@cefic.be) - Tel (+32) 2 6767266 - Fax (+32) 2 6767432